

DISPANO
BOIS PANNEAUX MENUISERIES

Cahier d'Expert

SPÉCIAL FAÇADES





Lames de bardage

Bois

Peint
Saturé
Traité autoclave
Non traité

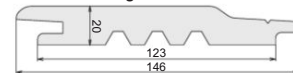


Bois peint

L'excellence du bardage bois peint !

Il donnera à la façade du bâtiment nouvellement créée ou rénovée, tout son caractère décoratif et pour longtemps. Le bardage bois massif peint réalisé exclusivement en épicéa du Nord est garanti 10 ans sur la bonne tenue de la peinture et 10 ans sur le traitement certifié CTB B+. Une belle vêtue protégée contre les risques intrinsèques du bois et des intempéries.

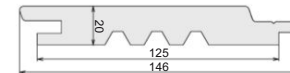
Vicking 20 x 123 mm



Epicéa



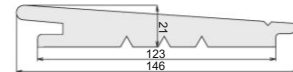
Inca 20 x 125 mm



Epicéa



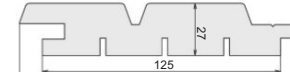
Acadien 21 x 123 mm



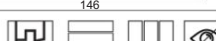
Epicéa



Aztek 27 x 125 mm



Epicéa



Ventien 27 x 68 mm ;
27 x 95 mm ; 27 x 145 mm



Epicéa



Quadri 40 x 40 mm ;
40 x 68 mm



Epicéa




Clinexel Vicking taiga et toundra
KASO atelier d'architecture


+ PRODUIT

- Préservation Classe 3.1 / garantie 10 ans
- Certification CTB B+
- Finition opaque microporeuse
- Etat de surface : rabotée-brossée


9 couleurs Classiques



7 couleurs Plus



4 couleurs Tendance **NOUVEAU**



Essence : Epicéa
Provenance des bois : Suède, Finlande



Bois peint

Élégance et design, l'expression de vos façades avec le bardage couleur de **MOCOPINUS**.

La finition Lignugrav²³ est constituée d'un anti-moisissures, d'un anti-UV et d'une double couche de peinture, assurant une protection efficace du bois.

Avant l'application de ce traitement Lignugrav²³ les profilés sont rabotés puis brossés intensivement, créant ainsi une surface « ondulée » avec une structure du bois bien apparente. Pour ces profilés nous vous offrons une garantie allant jusqu'à 10 ans.

RHO Lignugrav 19 x 125 x 4150 mm



Epicéa



+ PRODUIT

- Garantie 10 ans
- 2 couches de peinture
- Anti-UV
- Anti-moisissures
- Etat de surface : scié fin et brossée

MOCOPINUS Lignugrav²³, fini en usine, est proposé en 6 coloris standards.



De nombreux autres coloris sur demande.

Couleurs non contractuelles.
Accessoires complémentaires disponibles dans nos agences et dans la collection de nos partenaires.

Essence : Epicéa
Provenance des bois : Suède, Finlande

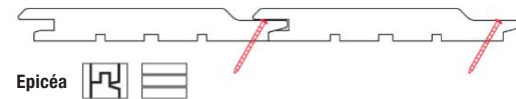
mocopinus
LIVING. WOOD. IDEAS.



Bois peint

Sivalbp-Colors est une finition spécialement conçue pour apporter souplesse et **résistance** aux microdéformations. Une **esthétique** maîtrisée grâce à une sélection des lames et une application rigoureuse de la finition. Des **lames de 21 mm** d'épaisseur garantissant une très grande stabilité et une meilleure résistance. Existe en **grande largeur 21x150 mm**, en lame aboutée stable et purgée des principales singularités.

SIVALBP-COLORS abouté 21 x 150 x 4400 mm



Epicéa



Maison individuelle - Maison Bois Côté Sud

Cahier d'Expert | Bardage bois

+ PRODUIT

- Des lames larges, une fixation cachée conforme au DTU 41.2
- Lames aboutées, d'épaisseur 21 mm, garantissant une très grande stabilité et une utilisation optimale des lames
- Une finition spécialement conçue pour apporter souplesse et résistance aux microdéformations
- Bois et finition garantis 10 ans
- Préservation classe 3.1

Les 8 teintes de la gamme Sivalbp-Colors vous offrent la garantie de colorer durablement vos réalisations, tout en conservant l'esprit naturel du bois



Couleurs non contractuelles.

Accessoires complémentaires disponibles dans nos agences et dans la collection de nos partenaires.

sivalbp
bois, technologie & design

Essence : Epicéa
Provenance des bois :
Suède, Finlande

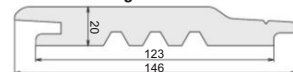


Colors 21x150 abouté profil Clavea perle 408

Bois saturé

La gamme Essentiel c'est le bardage ton bois. Pour un rendu au plus proche de la matière, avec une finition translucide offrant une palette de couleurs naturelles, elle laisse vivre la veine caractéristique du bois.

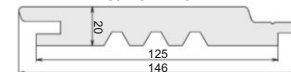
Vicking 20 x 123 mm



Epicéa / Douglas / Mélèze / Red cedar



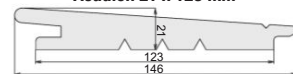
Inca 20 x 125 mm



Epicéa / Douglas / Mélèze / Red cedar



Acadien 21 x 123 mm



Epicéa



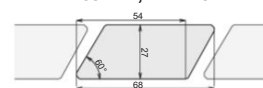
Aztek 27 x 125 mm



Epicéa / Douglas / Mélèze / Red cedar



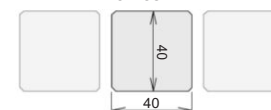
Venitien 27 x 68 mm ;
27 x 95 mm ; 27 x 145 mm



Epicéa



Quadri 40 x 40 mm ;
40 x 68 mm



Epicéa



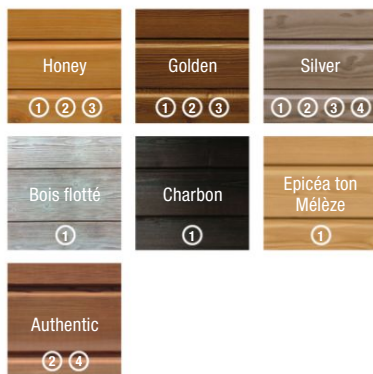
Conseil

Utilisez des pointes annelées inox pour éviter les coulures d'oxydation.

+ PRODUIT

- Préservation Classe 3 / garantie 10 ans
- Certification CTB B+
- Saturateur garanti 5 ans
- Finition translucide non filmogène
- Etat de surface : rabotée-brossée

7 couleurs Universelles



① Epicéa ② Douglas ③ Mélèze ④ Red Cedar



Provenance des bois :
Epicéa (Suède, Finlande)
Douglas (France)
Mélèze (Sibérie)
Red Cedar (Canada)



Les saturateurs donnent le ton

La finition des profilés Mattgrav10 et Mattnova10 laisse apparaître le veinage naturel du bois, ainsi le caractère authentique de la façade est conservé.

Bois saturé

RHO 21 HF MATTGRAV 21 x 122 x 3950 mm



Douglas / Mélèze



RHO 91 HF MATTNOVA 21 x 122 x 3950 mm




Douglas / Mélèze



+ PRODUIT

- Finition laissant apparaître le veinage naturel du bois
- Saturateur sans solvant
- Non filmogène

Les profils RHO vous sont proposés en mélèze de Sibérie et en Douglas. Ces essences possèdent une grande résistance naturelle. Ces profils finis en usine sont disponibles dans 4 tons attrayants allant du gris au marron qui soulignent la beauté du bois.



Couleurs non contractuelles.
Accessoires complémentaires disponibles dans nos agences et dans la collection de nos partenaires.

Provenance des bois : Douglas (Europe) ; Mélèze (Sibérie)

mocopinus
LIVING. WOOD. IDEAS.



Bois saturé

Sivalbp-Elégance est une finition hydrofuge qui protège des UV et préserve l'aspect d'origine du bois.

Classement **Euroclasse C** sur une sélection de bardages mélèze.

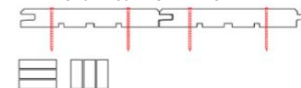
Une sélection rigoureuse d'**essences durables** issues d'exploitations forestières respectueuses de l'environnement.

Des essences **EcoThermo**.

Chanfréa 18 x 130 mm ;
20 x 125 mm ; 21 x 125 mm



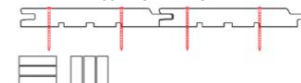
Chanfréa Évo 21 x 157 mm



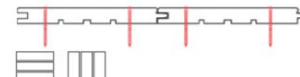
Linéa 20 x 125 mm



Linéa Évo 21 x 157 mm



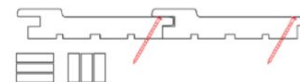
Micro 2 RL12 19 x 175 mm



Ondina 18 x 125 mm



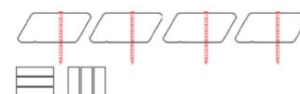
Tabacoa 27 x 125 mm



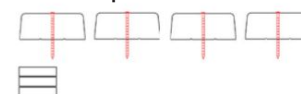
Soléa 27 x 125 mm



Parallélo 30-27 x 70 mm



Trapezo 27 x 70 mm



Elegance - Jean-Philippe PAUL Menuiserie Charpente (74)

Cahier d'Expert | Bardage bois

+ PRODUIT

GAMME ELEGANCE

- Finition hydrofuge, sans solvants, protège des UV
- Préservation de l'aspect d'origine du bois

GAMME NEW AGE

- Finition hydrofuge, sans solvants, protège des UV et accompagne le grisaillement de façon homogène

Avec 7 coloris, 10 profils, 7 essences ; des solutions simples, esthétiques et durables pour habiller vos façades



- ① Douglas ② Epicéa ③ Mélèze de Montagne
④ Mélèze de Sibérie ⑤ Pin du Nord
⑥ Pin Radiata ⑦ Red Cedar

Couleurs non contractuelles.
Accessoires complémentaires disponibles dans nos agences et dans la collection de nos partenaires.

Provenance des bois : Epicéa (Suède, Finlande) ; Douglas (France) ; Mélèze (Sibérie) ; Red Cedar (Canada)



La gamme **PRESERVE** regroupe l'ensemble des bardages bois avec un traitement de préservation.

Bois traité autoclave

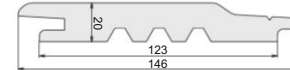
Saint Louis 18 x 132 ; 20-21 x 132 mm




Ep. 18/20 : Epicéa ; Ep. 21 : Douglas



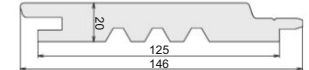
Vicking 20 x 123 mm



Epicéa / Douglas



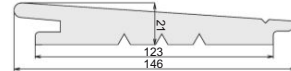
Inca 20 x 125 mm



Epicéa / Douglas



Acadien 21 x 123 mm




Epicéa



Aztek 27 x 125 mm



Epicéa / Douglas



Nahua 40 x 105 mm



Epicéa / Douglas



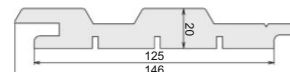
Toltek 44 x 108 mm



Epicéa / Douglas



Trema 20 x 125 mm



Douglas




Celtic 27 x 180 mm



Epicéa



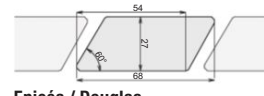
Pyla 18 x 200 mm



Epicéa



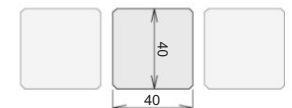
**Venitien 27 x 68 mm ;
27 x 95 mm ; 27 x 145 mm**



Epicéa / Douglas



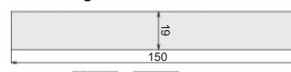
**Quadri 40 x 40 mm ;
40 x 68 mm**



Epicéa / Douglas



Agricole 19 x 150 mm



Epicéa



Preserve Aztek épicea Gris – Kerbaty Architecture

+ PRODUIT


- Préservation Classe 3 / garantie 10 ans (champignons et insectes xylophages)
- Certification CTB B+

Conseil

Utilisez des pointes annelées inox pour éviter les coulures d'oxydation.

La gamme PRESERVE se décline en 4 coloris et 16 profils

4 couleurs Plébiscitées



① Epicéa ② Douglas

Couleurs non contractuelles.

Accessoires complémentaires disponibles dans nos agences et dans la collection de nos partenaires.



Provenance des bois :
Epicéa (Suède, Finlande)
Douglas (France)



Bois traité autoclave

Les profilés en bois massif **MOCOPINUS Durline** allient l'apparence du bois à une résistance particulière. En effet, dans le procédé éprouvé d'autoclavage, la structure cellulaire du bois est traitée par des solutions aqueuses contenant des sels protecteurs. Les bois sont ainsi à même de résister durablement aux insectes et aux champignons.

A 10F APR 01 fe 20 x 132 x 3850 mm



Épicéa  

RND 11 hf fe 20 x 124 x 4150 mm



Épicéa  

RHOMBO rho 00 d hf 27 x 122 x 4800 mm



Épicéa  



Conseil

Utilisez des pointes annelées inox pour éviter les coulures d'oxydation.

+ PRODUIT

- Préservation Classe 3
- Traitement par imprégnation sous pression

La gamme se décline en 3 coloris et 3 profils



Couleurs non contractuelles.
Accessoires complémentaires disponibles dans nos
agences et dans la collection de nos partenaires.

Provenance des bois : Epicéa (Suède, Finlande)

mocopinus
LIVING. WOOD. IDEAS.



Rhombó épiceá autoclavé marron

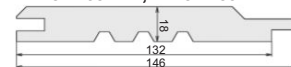
Bois non traité

Le Douglas est une essence couleur rose clair. Nécessitant d'être hors aubier pour être naturellement classe 3, cette essence nationale de pousse rapide a des cercles d'accroissement très écartés qui renforcent les caractéristiques naturelles et l'aspect bois. Utilisé en bardage, les lames hors aubier une face habilleront aussi bien les façades de maison d'habitation que les bâtiments collectifs.

Le Mélèze est une essence couleur blanc-crème avec des cernes d'accroissement très serrées. Principalement utilisé dans les milieux froids et secs, son utilisation en façade est tout à fait adaptée à des maisons d'habitation, qu'à des chalets de montagne ou des bâtiments collectifs. La qualité US (très haute qualité) apportera l'assurance d'un bois homogène, présentant un minimum de noeuds.

Le Red Cedar de haute qualité CLEAR 2 (très faible nodosité), présente un fil droit et une très faible densité. Par sa pousse lente, il se caractérise par un large éventail de coloris, allant du beige au brun-noir, formant un camaïeu homogène et raffiné. Son veinage peut également varier d'une lame à une autre, en étant plus ou moins marqué. Cette essence est une référence en matière de bardage bois. Ses caractéristiques physiques et son aspect esthétique en font l'un des plus beaux bois pour cette application.

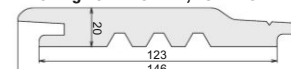
**Saint Louis 21 x 132 mm ;
18 x 135 mm ; XL 18 x 180 mm**




**Ep. 21 : Douglas HA/Mélèze ;
Ep. 18 : Red Cedar**



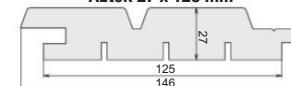
Vicking 20 x 123 mm ; 18 x 123 mm



**Ep. 20 : Douglas HA/Mélèze ;
Ep. 18 : Red Cedar**



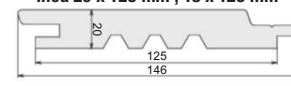
Aztek 27 x 125 mm



Mélèze



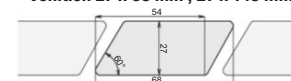
Inca 20 x 125 mm ; 18 x 125 mm



**Ep. 20 : Douglas HA/Mélèze ;
Ep. 18 : Red Cedar**



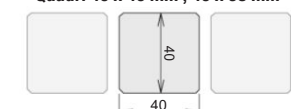
Venitien 27 x 68 mm ; 27 x 145 mm



Mélèze / Red Cedar




Quadri 40 x 40 mm ; 40 x 68 mm




Mélèze / Red Cedar




La gamme se décline en
3 coloris et 3 profils



Douglas



Mélèze



Red Cedar

Couleurs non contractuelles.
Accessoires complémentaires
disponibles dans nos agences
et dans la collection de nos
partenaires.

Provenance des bois :
Douglas (France)
Mélèze (Sibérie)
Red Cedar (Canada)



+ PRODUIT

- Combinez les profilés, finitions et épaisseurs. Votre façade répond à votre style. De vastes surfaces deviennent vivantes.
- Créez une interaction passionnante entre diverses parties du bâtiment ou de la façade.
- La pose verticale donne de la hauteur.
- Les variations d'épaisseur des profilés dessinent un relief intéressant, renforcé par l'effet ombre-lumière
- Les profilés MOCOPINUS R3D sont parfaitement conçus pour un emboîtement facile

Trois profilés sont la base de votre orchestration créative. Ils se différencient de par leur épaisseur et leur géométrie, tout en s'accordant parfaitement dans une pose panachée. Ainsi, vous obtenez des façades à effet 3D, de caractère uniforme, sérié, ou librement dynamique. Ces profilés sont proposés en Mélèze de Sibérie non traité et avec une lasure de prégriseillagement.



Couleurs non contractuelles.
Accessoires complémentaires disponibles dans nos agences et dans la collection de nos partenaires.

Provenance des bois : Mélèze (Sibérie)


mocopinus
LIVING. WOOD. IDEAS.



+ PRODUIT

- Lames séchées et triées garantissant une très grande stabilité
- Process de transformation écoresponsable
- Le bois sans finition évoluera dans le temps vers un grisaillement naturel

8 profils et 5 essences, les réponses à votre créativité



Couleurs non contractuelles.
Accessoires complémentaires disponibles dans nos agences et dans la collection de nos partenaires.

Provenance des bois : Epicéa (Suède - Finlande) ; Douglas (France) ;
Mélèze (Sibérie) ; Mélèze Montagne (Arc Alpin) ; Red Cedar (Canada)

sivalbp
bois, technologie & design



Lames de bardage **composite bois**



Les lames en bois composite sont fabriquées à base de fibres, de particules de bois recyclées et de résines polymères, ce qui leur confère **résistance** et **stabilité**.

Elles sont **imputrescibles**, ne se fissurent pas, résistent aux UV et aux écarts de température (très peu de variation dimensionnelle).

Stables et résistantes, la plupart reproduisent l'aspect du bois sans changer de couleur au fil des années.



Assemblage



Rainure
Languette



Recouvrement



Claire-voie*

Pose



Horizontale



Verticale



Diagonale

Fixation



Clip



Apparent



Masqué

Pointage

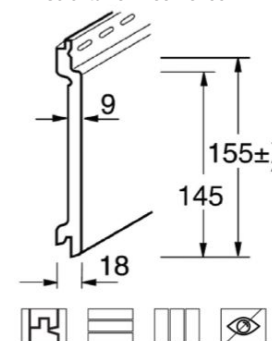
A modern two-story house with a mix of wood composite siding and black accents. The house features a balcony with a glass railing, a large front door with a glass insert, and a garage. The background shows a forest of bare trees under a blue sky with scattered clouds.

Lames de bardage
Composite bois

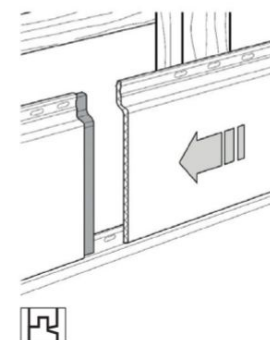
Composite

Les profils **SELEKTA** et **HERITAGE-SELEKTA** permettent de réaliser des façades uniques et personnalisées. La surface en acrylate robuste et la structure de bois à grain fin améliorent la longévité, la résistance aux intempéries et les contraintes d'entretien.

Selekta 18 x 155 x 5400 mm



Heritage-Selekta 19 x 155 x 2690 mm




PRODUIT

- Pose particulièrement rapide
- Joints à recouvrement aux extrémités des lames
- Résistance durable aux intempéries
- Peinture thermo-laquée
- Gamme d'accessoires complète
- Garantie 10 ans
- Résistance aux UV

9 décors bois naturels et 32 coloris attrayants pour vos façades


COLORPAN groupe I



COLORPAN groupe II



DEKOPAN PLUS



Couleurs non contractuelles. Accessoires complémentaires disponibles dans nos agences et dans la collection de nos partenaires.



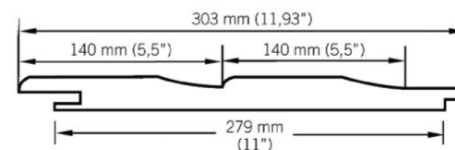
Composite

Naturetech Prestige Sierra

Cahier d'Expert | Bardage composite bois

Avec la gamme **NATURETECH** composée à 100% de bois recyclé, vous êtes assurés d'un bardage pérenne. Avec les profils Prestige et Laurentien, vous personnaliserez vos façades

Prestige 13 x 276 x 3660 mm



Laurentien 13 x 216 x 3660 mm



+ PRODUIT

- Résistance durable aux intempéries
- Peinture latex acrylique séchée
- Gamme d'accessoires complète
- Garantie 15 ans sur peinture et 25 ans sur support
- Résistance aux U.V. et aux insectes
- Ne craque pas, ne s'effrite pas
- Système d'enclenchement automatique Tru Align™ pour un alignement précis et parfait

Naturetech se décline en 2 profils et 24 coloris



* Seulement disponible pour le profil Prestige

Couleurs non contractuelles.

Accessoires complémentaires disponibles dans nos agences et dans la collection de nos partenaires

KAYCAN

Naturetech Prestige Amande



Lames de bardage et panneaux de façade **fibre ciment**




Les lames en fibre ciment sont composées de ciment et de fibres de cellulose.

Ce mélange fait du bardage en fibre ciment un matériau **léger** et **solide**.

Disponibles dans de nombreux coloris, elles supportent les conditions climatiques les plus sévères, résistent à l'humidité, mais aussi aux insectes et au feu.

Existe aussi sous forme de panneaux.



Assemblage



Rainure
Languette



Recouvrement



Claire-voie*

Pose



Horizontale



Verticale



Diagonale

Fixation



Clip

Pointage



Apparent



Masqué

*Assemblage en panneau conseillé



Lames de bardage et
panneaux de façade
fibre ciment

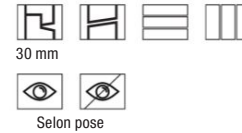
Le bardage extérieur en fibres ciment **Cédral** offre une alternative esthétique de choix à votre façade.

Languettes et rainurées, les lames de bardage Cédral Click s'assemblent grâce à un système innovant de pose à emboîtement.

Les lames de bardage Cédral Lap se posent à recouvrement.

Fibre ciment


Cedral Lap 10 x 190 x 3600 mm



30 mm

Selon pose

Cedral Click 12 x 186 x 3600 mm



Clip

Cedral Lap pose à recouvrement

Finition texturé CEDAR et finition Lisse SMOOTH possible pour les deux profils

+ PRODUIT

- Esthétique
- Rapidité de pose
- Large gamme d'accessoires pour tous les projets
- Résistant aux intempéries
- Totalement ininflammable
- Imputrescible
- Sans entretien

Déclinées dans une palette de 31 teintes, les lames Cédral arborent des effets matière divers (bois, lisse...)

C14 brun atlas	C52 perle	C56 gris métal	C06 vert océan	C54 souris	C50 noir
C55 taupe	51 r t	1 la ov r	leu di av	C08 jaune le	C07 a r
C61 rouge suédois	C53 plomb	C05 gris	C62 bleu océan	2 v ille	C57 beige vintage
C15 gris cendre	C58 olivâtre	C59 gris quartz	CL104 merisier clair	C18 schiste	C04 brun foncé
C60 anthracite	C11 beige rif	C31 vert anglais	C30 chocolat	C32 orange brun	C03 brun
CI105 noyer foncé					

Couleurs non contractuelles.
Accessoires complémentaires disponibles dans nos agences et dans la collection de nos partenaires.





Fibre ciment

Une façade en **EQUITONE** convient pour les projets de construction et de rénovation. **EQUITONE** s'adapte à chaque système de construction.

LINEA

- Lignes puissantes
- Rainures profondes
- Teinté dans la masse

TECTIVA

- Nuances de couleurs vives
- Surface poncée
- Teinté dans la masse

MATERIA

- Dégradés naturels
- Sensation de velours
- Teinté dans la masse

NATURA

- Dessin subtil
- Finition mate
- Teinté dans la masse

PICTURA

- Couleurs homogènes
- Surface ultra mate
- Revêtement ultra dur

TEXTURA

- Surface granuleuse
- Couleurs homogènes
- Revêtement robuste

EQUITONE [natura] N 251 / EQUITONE [pictura] PW 141


+ PRODUIT

- Respect de l'environnement
- Imperméable
- Imputrescible
- Ingélfif
- Incombustible

EQUITONE est un matériau de façade teinté dans la masse (sauf Pictura ; Pour Natura et Pictura traitement des chants obligatoire), une gamme unique de panneaux en fibre ciment.

Gris LT20	Gris MA200	Noir N073	la c 1 1
Blanc 1 3	Gris 211	Noir N074	Brun PA944
Carbone P041	Chaux P141	Noir TA001	Rouge TA3 8
Blanc crème TE00	Vert TG505	Rouge TA304	


Couleurs non contractuelles.
Accessoires complémentaires disponibles dans nos agences et dans la collection de nos partenaires.



**Traditionnel et intemporel.
Esthétique et résistant.**

Le bardage en ciment composite **HardiePlank®** est conçu pour tous les climats et protège votre façade durablement.

Les lames peuvent s'installer verticalement, horizontalement ou à joints ouverts en fonction de l'aspect recherché - du classique au contemporain. La pose horizontale à recouvrement, dite à clin, traditionnelle, donne au bâtiment une allure plus imposante.

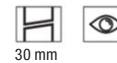
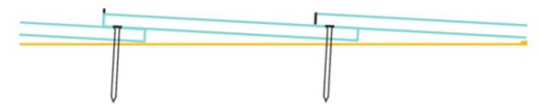


Texture Cedar



Texture Smooth
(finition lisse)

HARDIEPLANK 8 x 180 x 3600 mm



Fibre ciment

+ PRODUIT

- Fixation horizontale ou verticale
- Facile à découper
- Léger
- Cintrage possible
- Finition bois très réaliste
- Esthétique d'un bardage bois
- Résistance : insectes – rayures – moisissures
- Ne s'écaille - s'effrite pas
- Ne se fissure pas
- Insensible aux variations de température

Un choix de 21 couleurs et deux textures

Blanc arctique	Sable clair	Jaune vanille	Vert doux	Brun kaki	Pierre des champs
Taupe monterey	Vert feuillage	Brun fumé	Vert mousse	Vert sauge	Brume du matin
Bleu acier	Bleu du soir	Bleu océan	Rouge traditionnel	Marron noisette	Brun rustique
Rouge campagne	Gris métal	Noir minuit			

Couleurs non contractuelles.


Accessoires complémentaires disponibles dans nos agences et dans la collection de nos partenaires.



Fibre ciment

Blanc Arctique
& Gris Métal

D'une exceptionnelle durabilité, les panneaux **HardiePanel®** permettent de réaliser des façades élégantes déclinées dans un large éventail de designs dans le respect des réglementations.



Finition Cedar



Finition Smooth



Finition Stucco

HARDIEPanel 8 x 1220 x 3050 mm



30 mm

+ PRODUIT

- Résistant au vent, pluie, grêle, neige et soleil
- Excellente tenue en milieu salin
- Pas de fissure, ni dilatation
- Pose rapide et solide
- Entretien minimal
- Garantie 10 ans

Disponible en trois textures et 21 coloris, se marie parfaitement avec HardiePlank®

Blanc arctique	Sable clair	Jaune vanille	Vert doux	Brun kaki	Pierre des champs
Taupe monterey	Vert feuillage	Brun fumé	Vert mousse	Vert sauge	Brume du matin
Bleu acier	Bleu du soir	Bleu océan	Rouge traditionnel	Marron noisette	Brun rustique
Rouge campagne	Gris métal	Noir minuit			

Couleurs non contractuelles.
Accessoires complémentaires disponibles dans nos agences et dans la collection de nos partenaires.



Blanc Arctique

Lames de bardage **PVC/Cellulaire**



Faciles à poser, elles ont une excellente tenue dans le temps, sans entretien.
Traité anti UV, le PVC n'entraîne ni pourriture ni moisissure.
Sa conductivité thermique est à peu près celle du bois.



Assemblage



Rainure
Languette



Recouvrement



Claire-voie*

Pose



Horizontale



Verticale



Diagonale

Fixation



Clip

Pointage



Apparent



Masqué


*Assemblage en panneau conseillé



Lames de bardage
PVC/Cellulaire

Quelle que soit le type de façade, son choix s'impose de lui-même : il a l'aspect du bois naturel sans inconvénients. Bénéficiant d'une composition unique en son genre, **X-Wood Urban** est parfaitement imperméable. Aucun risque d'apparition de champignons, des bactéries ou toute autre moisissure organique. Ce bardage ne nécessite pas de peinture, ne se déforme pas et ne se décolle pas.

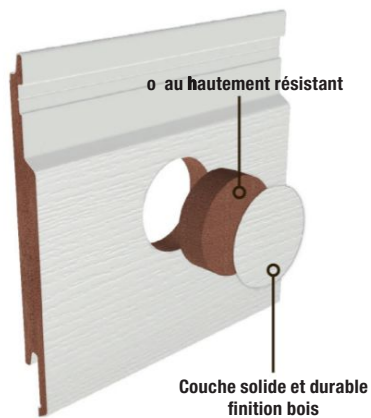
X-Wood Urban 16 x 143 x 3200 mm



PVC

+ PRODUIT

- Pas de retouche de peinture
- S'utilise en pose horizontale et verticale
- Assemblage simple et rapide
- Léger et facile à manipuler
- Peu d'entretien
- Produit parfaitement stable
- Raccord invisible



Couleurs non contractuelles.
Accessoires complémentaires disponibles dans nos agences et dans
la collection de nos partenaires.

X-Wood Urban est fabriqué conformément à la norme
environnementale ISO 14001.



Bardage cellulaire

MODERN WOOD est une nouvelle lame double en bardage cellulaire, dotée d'un aspect bois contemporain. Les lames Modern Wood ont un fini mat décliné en 7 couleurs qui reflètent parfaitement les besoins et le design actuel des habillages de façades.

Modern Wood 18 x 332 x 6000 mm



Modern Wood Connex 18 x 332 x 2950 mm



Modern Wood est disponible en lame double système CONNEX. Cette solution CONNEX est un concept innovant qui permet de lier deux lames de bardage cellulaire de longueur en 2,95 ml, équipées en bout d'un usinage qui facilite la mise en œuvre et permet une installation plus rapide. Aucun élément supplémentaire ne doit être ajouté. La jonction des lames devient quasiment invisible sur la totalité de la surface de l'habillage du mur. Le système CONNEX permet un nouvel aspect visuel, esthétique.

rn Wood gris erle

+ PRODUIT

- Pas de retouche de peinture
- Produit garanti sans craquellements ni fissurations et sans altération de surface
- Assemblage simple et rapide
- Léger et facile à manipuler
- Peu d'entretien
- Produit parfaitement stable

Finition mat et 7 couleurs




Couleurs non contractuelles.
Accessoires complémentaires disponibles dans nos agences et dans la collection de nos partenaires.

VOX



Modern Wood ivoire

Membranes **pare-pluie**




Le pare-pluie a un rôle fondamental dans la mise en place d'un bardage, il garantit la durabilité d'une construction à ossature bois.

Pour contribuer avec efficacité à l'isolation des murs, le pare-pluie doit posséder :

- une étanchéité à l'air, pour limiter les pertes d'énergies dues aux échanges entre le support et l'air extérieur
- une étanchéité à l'eau, pour empêcher l'infiltration de l'eau, cette propriété est qualifiée par sa perméance qui doit être au minimum égale à $0,5 \text{ g/m}^2 \cdot \text{h} \cdot \text{mm/Hg}$
- une perméabilité à la vapeur d'eau, pour permettre à l'humidité présente dans les murs, et éventuellement dans l'isolant, de s'évacuer
- une résistance à la déchirure.

Le pare-pluie doit répondre à des normes précises et être conforme aux DTU (document technique unifié).



Membranes pare-pluie

La couleur des membranes **Delta®**
Fassade Color se combine avec
les bardages à claire-voie en bois
ou composite pour créer un effet de
profondeur et de luminosité qui mettra en
valeur le matériau du bardage ainsi que la
façade dans son intégralité.

Sur commande auprès de votre agence



007 orange ambre	005 vert émeraude	006 rouge corail	004 bleu topaze
001 blanc agate	003 Gris perle	002 noir onyx	



DÖRKEN

